

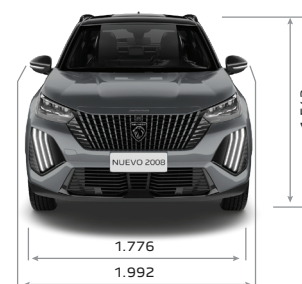
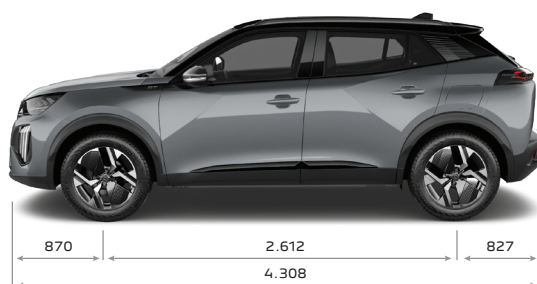



PEUGEOT **2008**

Para los adelantados a su tiempo

PEUGEOT 2008 CARACTERÍSTICAS TÉCNICAS

CARACTERÍSTICAS TÉCNICAS	2008 Active T200 AM25	2008 Allure T200 AM25	2008 GT T200 AM25
Combustible	Nafta	Nafta	Nafta
Potencia Máx. (cv/rpm)	120 / 5.750	120 / 5.750	120 / 5.750
Par motor (Nm/rpm)	200 / 1.750	200 / 1.750	200 / 1.750
Cilindrada (cm ³)	999	999	999
Caja de velocidades	Automática CVT 7 marchas	Automática CVT 7 marchas	Automática CVT 7 marchas
Velocidad Máx. (Km/h)	190	190	190
Volumen de Baúl (lts)	419	419	419
Discos delanteros ventilados	SI	SI	SI
Discos traseros sólidos	SI	SI	SI
Dimensiones de rodado	215/60/R17	215/60/R17	215/60/R17
Garantía	3 años o 100.000km	3 años o 100.000km	3 años o 100.000km
SEGURIDAD			
Frenos ABS con Repartidor Electrónico de Frenado	SI	SI	SI
Control de Estabilidad (ESP) y de Tracción (ASR)	SI	SI	SI
Ayuda al arranque en pendiente	SI	SI	SI
Airbags frontales conductor y pasajero	SI	SI	SI
Airbags laterales delanteros	SI	SI	SI
Airbags de cortina	-	SI	SI
Cámara de visión trasera	Vision Park 180°	Vision Park 360°	Vision Park 360°
Fijaciones de Asientos ISOFIX y TOP TETHER	SI	SI	SI
Indicador de descanso recomendado	-	SI	SI
Alerta de riesgo de colisión	-	SI	SI
Frenado automático de emergencia	-	SI	SI
Asistencia al mantenimiento de carril	-	SI	SI
Sensores de estacionamiento	Traseros	Traseros + Delanteros	Traseros + Delanteros
Lectura e indicador de límite de velocidad	-	SI	SI
Alerta de subinflado de neumático iTPMS	SI	SI	SI
Alerta de punto ciego	-	SI	SI
Luces altas automáticas	-	SI	SI
Faro antiniebla trasero	SI	SI	SI
Alarma perimetral	SI	SI	SI
Rueda de auxilio (125/85 R16)	SI	SI	SI
TECNOLOGIA Y CONFORT			
Dirección Asistida Eléctrica Variable	SI	SI	SI
Volante multifunción	SI	SI	SI
Freno de mano eléctrico	SI	SI	SI
Llave con acceso y arranque manos libres (ADML)	-	SI	SI
Levas al volante	-	-	SI
Pantalla multimedia táctil de 10"	SI	SI	SI
Mirror Screen inalámbrico (Apple CarPlay / Android Auto)	SI	SI	SI
Cargador inductivo de smartphones	-	SI	SI
Climatizador automático	SI	SI	SI
Techo panorámico con apertura	-	-	SI
Espejos exteriores con plegado eléctrico	-	SI	SI
Tablero de instrumentos digital	2D	2D	3D
Asiento conductor con regulación en altura	SI	SI	SI
ESTILO INTERIOR			
Manijas internas de puerta	Aluminio	Aluminio	Aluminio
Salidas de aire	Cromadas	Cromadas	Cromadas
Costuras de interior en Verde GT	-	-	SI
Tapizado	Tela y cuero	Tela y cuero	Cuero
Kit de alfombras interiores GT	-	-	SI
ESTILO EXTERIOR			
Carrocería en color bi-tono	-	-	SI
Embellecedor de grilla delantera	Negro piano	Negro piano	Color carrocería
Faros delanteros	Eco LED	Eco LED	Full LED
Faros colmillos DRL LED	SI	SI	SI
Faros LED traseros	SI	SI	SI
Estilo Espejos exteriores	Negro Piano	Negro Piano	Negro Piano
Aplique en bajo de puertas	Negro Mate	Gris Aluminio	Negro Piano
Embellecedor entre faros traseros	Negro Piano	Negro Piano	Negro Piano
Barras de techo longitudinales	SI	SI	SI
Llantas	17" diamantadas	17" diamantadas	17" diamantadas



3 AÑOS
GARANTÍA
0 100.000KMS

ingresá en www.peugeotstore.com.ar



La información que figura en estas fichas se basa en las características técnicas vigentes en el momento de la difusión del presente documento. El equipamiento presente en los vehículos descritos es de serie u opcional según versiones. En el marco de una política de mejora constante del producto, Peugeot puede modificar sin preaviso las características técnicas, el equipamiento, las opciones y los tonos. De esta manera, este folleto constituye una información de carácter general y no un documento contractual.